

0 Nutzen des MUSIC2BIZ Kundenkontos DE

Studieren geht über probieren.

Machen Sie es sich leicht:
Lesen Sie diesen Guide.

Wie Sie Ihr Kunden-Konto für sich
nutzen können.



1 Besuchen Sie die MUSIC2BIZ Startseite

Navigation zum Kunden-Konto www.music2biz.com | Klicken Sie in der oberen Navigation auf "Anmelden".

MUSIC2BIZ

Über MUSIC2BIZ Musik-Programm Playlisten Preise Axis Network Audio Know how Blog Kontakt **Anmelden**  Deutsch 

Bis zu 75% bei den Musikkosten einsparen.
Mit gemafreien Musik-Playlisten für Geschäftsflächen.

PLAYLISTEN FÜR DIE MODE

2 Anmeldung auf der Startseite

Klicken Sie auf "Kunden-Login"

The screenshot displays the MUSIC2BIZ website interface. At the top left is the MUSIC2BIZ logo. A navigation menu includes links for 'Über MUSIC2BIZ', 'Musik-Programm', 'Playlisten', 'Preise', 'Axis Network Audio', 'Know how', 'Blog', 'Kontakt', 'Anmelden', and 'Deutsch'. A search icon is located on the right. A dropdown menu is open under 'Anmelden', with 'Kunden-Login' highlighted by a red border. The main content area features a background image of a woman in a red jacket and sunglasses holding shopping bags. Text overlay reads: 'Bis zu 75% bei den Musikkosten einsparen. Mit gemafreien Musik-Playlisten für Geschäftsflächen.' Below this is a button labeled 'PLAYLISTEN FÜR DIE MODE'.

3 Die Anmeldeseite zum MUSIC2BIZ Kunden-Konto

Es öffnet sich eine neue Seite. Geben Sie Ihre MUSIC2BIZ Kunden-Zugangsdaten ein.

MUSIC2BIZ
Gute Musik für gute Geschäfte

Deutsch ▾

Kunden-Login

Anmelden →

[Registrierung](#) | [Passwort vergessen](#)

4 Kundenkonto Startseite

Nach erfolgreichem Login, öffnet sich die Startseite Ihres Kunden-Kontos. In der oberen Navigation können Sie die verschiedenen Bereiche des Kunden-Kontos aufrufen.

Das sind die 11 Navigations-Punkte:

- 1) Start: Die Startseite, das ist die hier abgebildete Seite, die die Sie gerade als Screenshot vor sich sehen.
- 2) Profil: Hier pflegen Sie Ihre Kunden-Daten ein oder aktualisieren sie.
- 3) Abonnements: Hier verwalten Sie die Anzahl Ihrer abonnierten Musik-Flatrates.
- 4) Rechnungen: Hier stellen wir Ihnen Ihre Rechnungen als PDF zum Herunterladen zur Verfügung
- 5) Playlisten: Durch Erstellung eigener Playlisten, können Sie Ihr MUSIC2BIZ-Programm noch individueller gestalten.
- 6) Spots: Mit dieser Funktion können Sie eigene Werbe-Spots hochladen und minutengenau planen und abspielen lassen.
- 7) Einstellungen: Im Testzeitraum können Sie hier Ihr Probe-Abonnement jederzeit per Button-Klick beenden.
- 8) Player herunterladen: Der kostenlose MUSIC2BIZ Software.Player speichert 2 Stunden Musik, falls das Internet ausfallen sollte.
- 9) Sprachwahl für das Kunden-Konto: Deutsch oder Englisch
- 10) Nutzer-Name für das Kunden-Konto
- 11) Klicken Sie auf einen Musik-Programme-Button öffnet sich eine Unterseite zur Auswahl eines Musik-Programms

MUSIC2BIZ
Gute Musik für gute Geschäfte

1 Start 2 Profil 3 Abonnements 4 Rechnungen 5 Playlisten 6 Spots 7 Einstellungen 8 Player download 9 Deutsch 10 User Testuser

Konfigurierung		Codes neu erstellen
Starter	b1503bcde6886206cacfd4efc53d081a	
Bronze	e51a96d4faf5798a0eccc1664b94d5cb	
Silber	aa02ce6cae6bef588f4a5208edfd8259	
Gold	f5e493a2e1158056b9dded97b8e1a6eb	

Abonnement	
Starter	10 von 10
Bronze	10 von 10
Silber	10 von 10
Gold	10 von 10

Starter Bronze Silber Gold

11

60bpm - Meditation*	Black Smooth NEU	Bluesy*	Chillout / Lounge
Christmas	Classical	Dance / HipHop	Dance Vocals NEU
Easy Listening	Fashion Special	Fitness	Ibiza Lounge NEU
In the Club NEU	Jazz	Kids Club	Modern Pop
Piano Bar	Pop Vocals	Restaurant	Retail_Special
Rock	Rock Vocals	testMY!	Weihnachten Gesang

5 Unterseite zur Auswahl eines Musik-Programms z.B.: "Bluesy"

Die direkten Links zu den jeweiligen Musik-Programmen können in **Internetradios** als Radio-Stationen gespeichert werden.

Im Backend für **Sonos Lautsprecher** können diese MUSIC2BIZ Streaming-URLs ebenfalls als eigene Radiostationen gespeichert werden.

MUSIC2BIZ
Good music for good business

Start Profile Subscriptions Invoices Playlists Spots Settings Player download English Dr. User Testuser

MUSIC2BIZ

Start Channel with mouseclick

▶ 🔊 3s

Bluesy*

Direct link to this channel

```
http://music2biz.contentum.com:8000/4956F3F7C24077CE8770A6C1FADA0E85?code=b1503bcde6886206cacfd4efc53d081a
```

M3U playlist for this channel

```
http://control.music2biz.com/player/m3u/4956F3F7C24077CE8770A6C1FADA0E85?code=b1503bcde6886206cacfd4efc53d081a
```

6 Streaming Hardware für die MUSIC2BIZ Playlsiten und Radioprogramme

Die direkten Links zu den jeweiligen Musik-Programmen können auch für die Streaming Hardware Player als Radio-Stationen gespeichert werden.



7 Kundenkonto Profilseite

Hier pflegen und aktualisieren Sie Ihre Kunden-Daten.

The screenshot displays the Music2Biz user profile page. The top navigation bar includes the Music2Biz logo and the tagline 'Gute Musik für gute Geschäfte'. The navigation menu contains: Start, Profil (highlighted with a red box), Abonnements, Rechnungen, Playlisten, Spots, Einstellungen, Player download, Deutsch, and Dr. User Testuser. The main content area is divided into two sections: 'Persönliche Informationen' and 'Anmeldeinformationen für die Authentifizierung'. The 'Persönliche Informationen' section contains fields for Anrede (Dr.), Vorname (User), Nachname (Testuser), Firma (MUSIC2BIZ), PLZ (12345), Straße (Mainstreet), Telefon (12345258789), Webseite, Stadt (Maincity), Hausnummer (100), and Rechnung E-Mail (user@music2biz.com). The 'Anmeldeinformationen für die Authentifizierung' section contains fields for E-Mail (user@music2biz.com), Passwort, and Passwort Bestätigung. Both sections have an 'Aktualisieren' button at the bottom.

MUSIC2BIZ
Gute Musik für gute Geschäfte

Start Profil Abonnements Rechnungen Playlisten Spots Einstellungen Player download Deutsch Dr. User Testuser

Persönliche Informationen

Anrede *	Vorname *	Nachname *
Dr.	User	Testuser
Firma		Webseite
MUSIC2BIZ		
PLZ *		Stadt *
12345		Maincity
Straße *		Hausnummer *
Mainstreet		100
Telefon *		Rechnung E-Mail *
12345258789		user@music2biz.com

Aktualisieren

Anmeldeinformationen für die Authentifizierung

E-Mail *	Aktuelles Passwort *
user@music2biz.com	
Passwort	Passwort Bestätigung

Aktualisieren

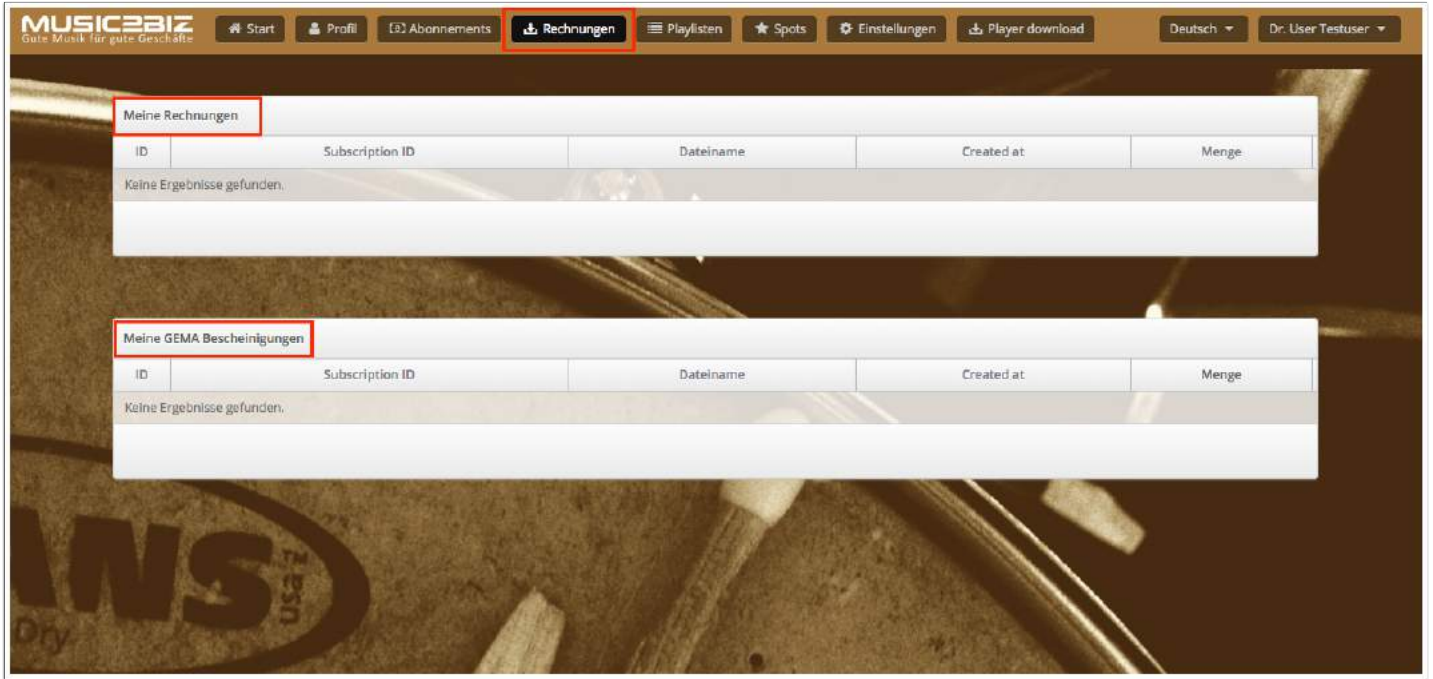
8 Kundenkonto Abonnement Übersicht

Auf dieser Seite können Sie die Anzahl der von Ihnen abonnierten Musik-Flatrates verwalten. Sie können Musik-Flatrates abbestellen oder weitere Flatrates hinzubestellen. So wie es Ihr Bedarf erfordert.

Abonnement-ID	5
Abgeschlossen	Nein
Starter	10
Bronze	10
Silber	10
Gold	10
Platin	0
Zahlungsfrist	Vierteljährlich im Voraus
Der Status	PAID
Der Status aktualisiert	2013-08-16 18:47:00
Bezahlt bis	2020-01-01 00:00:00
Gesamt	0,00 EUR

9 Rechnungen und GEMA Zertifikate

Rechnungs- und Zertifikatsarchiv: Auf dieser Seite können Sie Ihre Rechnungen und Ihre GEMA Freistellungserklärung als PDF herunterladen



The screenshot displays the MUSIC2BIZ user interface. The top navigation bar includes the logo and several menu items: Start, Profil, Abonnements, Rechnungen (highlighted with a red box), Playlisten, Spots, Einstellungen, and Player download. On the right, there are language and user options: Deutsch and Dr. User Testuser.

Below the navigation bar, there are two main sections:

- Meine Rechnungen** (My Invoices): A table with columns for ID, Subscription ID, Dateiname, Created at, and Menge. Below the table, it states "Keine Ergebnisse gefunden." (No results found).
- Meine GEMA Bescheinigungen** (My GEMA Certificates): A table with columns for ID, Subscription ID, Dateiname, Created at, and Menge. Below the table, it states "Keine Ergebnisse gefunden." (No results found).

10 Kundenkonto Playlistenverwaltung

Unser Online-Tool „Playlisten“ ermöglicht es Ihnen kostenlos Ihre eigenen Musik-Programme auf Basis unserer umfangreichen Musik-Bibliothek zu erstellen. Auf diese Weise können Sie für einzelne Geschäftsbereiche oder für verschiedene Standorte oder auch einfach nur für verschiedene Tageszeiten ganz spezielle Musik-Programme gestalten. Außerdem können Sie darüber hinaus Ihre eigenen Werbe-Spots hochladen und in Ihre Playlisten integrieren (siehe dazu auch den Navigations-Punkt "Spots").

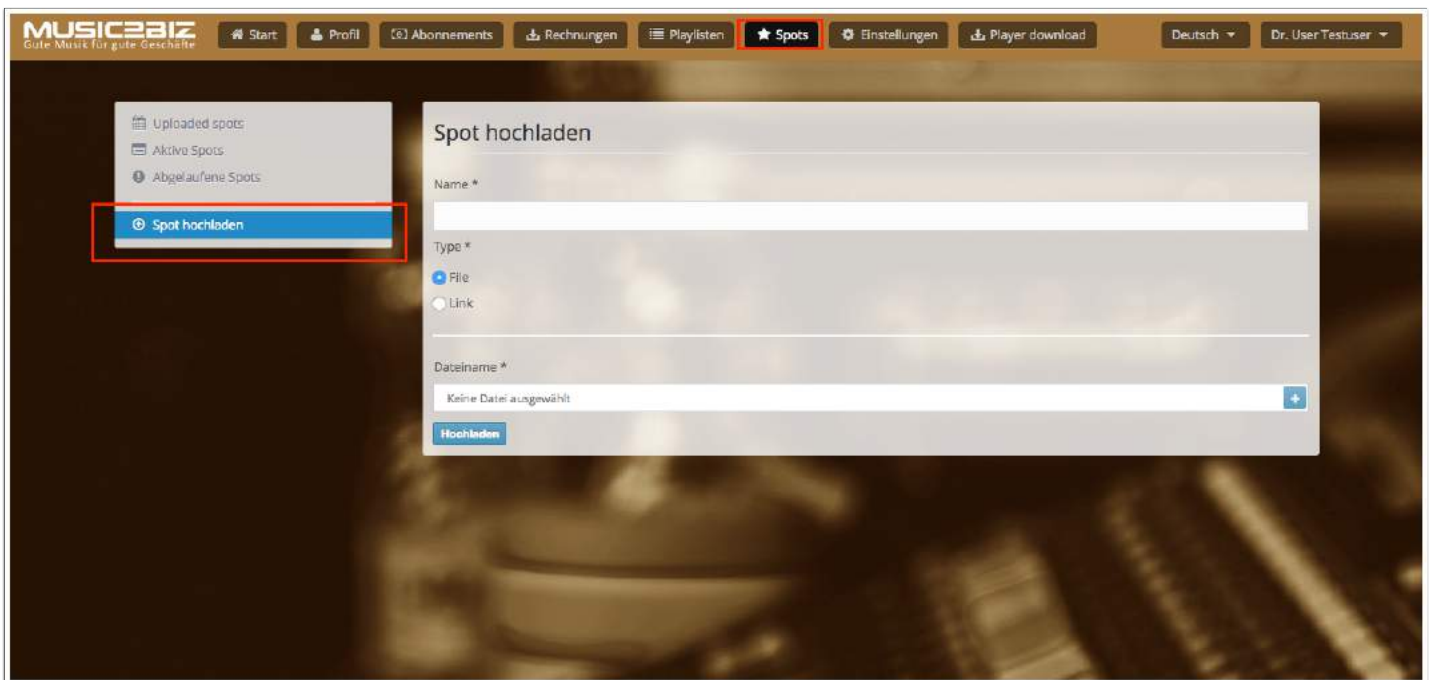
The screenshot displays the Music3Biz user interface for managing a playlist. The top navigation bar includes links for Start, Profil, Abonnements, Rechnungen, **Playlisten** (highlighted), Spots, Einstellungen, Player download, Deutsch, and Dr. User Testuser. On the left, a sidebar titled 'MEINE PLAYLISTEN' lists several playlists, with 'Andrey Playlist' selected. The main content area shows the 'Andrey Playlist' details, including a total duration of 123:18:00 and action buttons for Bearbeiten, Zuordnung, Aktivieren, and Löschen. Below this, a 'Stopped' player interface shows a list of 20 tracks, each with a play button, a checkmark, and a delete icon. The tracks include titles like '12 Mornings', '1985', 'A stranger walk', 'Abendlied', 'Abendstern', 'Alien_dk', 'alms_charitys gone edit', 'Amicus curiae act1', 'Antigua nights', 'Art love', 'Atombomb', 'Avalon', 'Benegesserit', 'Call me', 'Change my mind', 'Clone Fight_IT', 'Compare', 'Control', 'Danger in a flat', 'Dig my grave', and 'Dinosaur', each with its duration and BPM.

Track Name	Duration	BPM
12 Mornings	02:33:00	120 bpm
1985	02:43:00	96 bpm
A stranger walk	05:50:00	120 bpm
Abendlied	05:41:00	60 bpm
Abendstern	03:57:00	60 bpm
Alien_dk	04:29:00	140 bpm
alms_charitys gone edit	03:17:00	88 bpm
Amicus curiae act1	02:30:00	80 bpm
Antigua nights	03:39:00	120 bpm
Art love	05:53:00	160 bpm
Atombomb	03:57:00	160 bpm
Avalon	02:55:00	119 bpm
Benegesserit	05:16:00	107 bpm
Call me	05:40:00	120 bpm
Change my mind	03:05:00	115 bpm
Clone Fight_IT	03:05:00	100 bpm
Compare	03:49:00	120 bpm
Control	03:38:00	95 bpm
Danger in a flat	03:06:00	112 bpm
Dig my grave	04:38:00	124 bpm
Dinosaur	06:18:00	120 bpm

11 Eigene Werbespots ins Kunden-Konto hochladen

Ihre eigenen Werbe-Spots können Sie schnell und einfach mit unserem Tool „Spots“ in Ihr Kunden-Konto hochladen.

Die Einblendungen Ihrer Spots können Sie mit unserem Spot-Tool außerdem minutengenau planen.



12 Ausstrahlungszeiten der eigenen Werbespots minutengenau planen

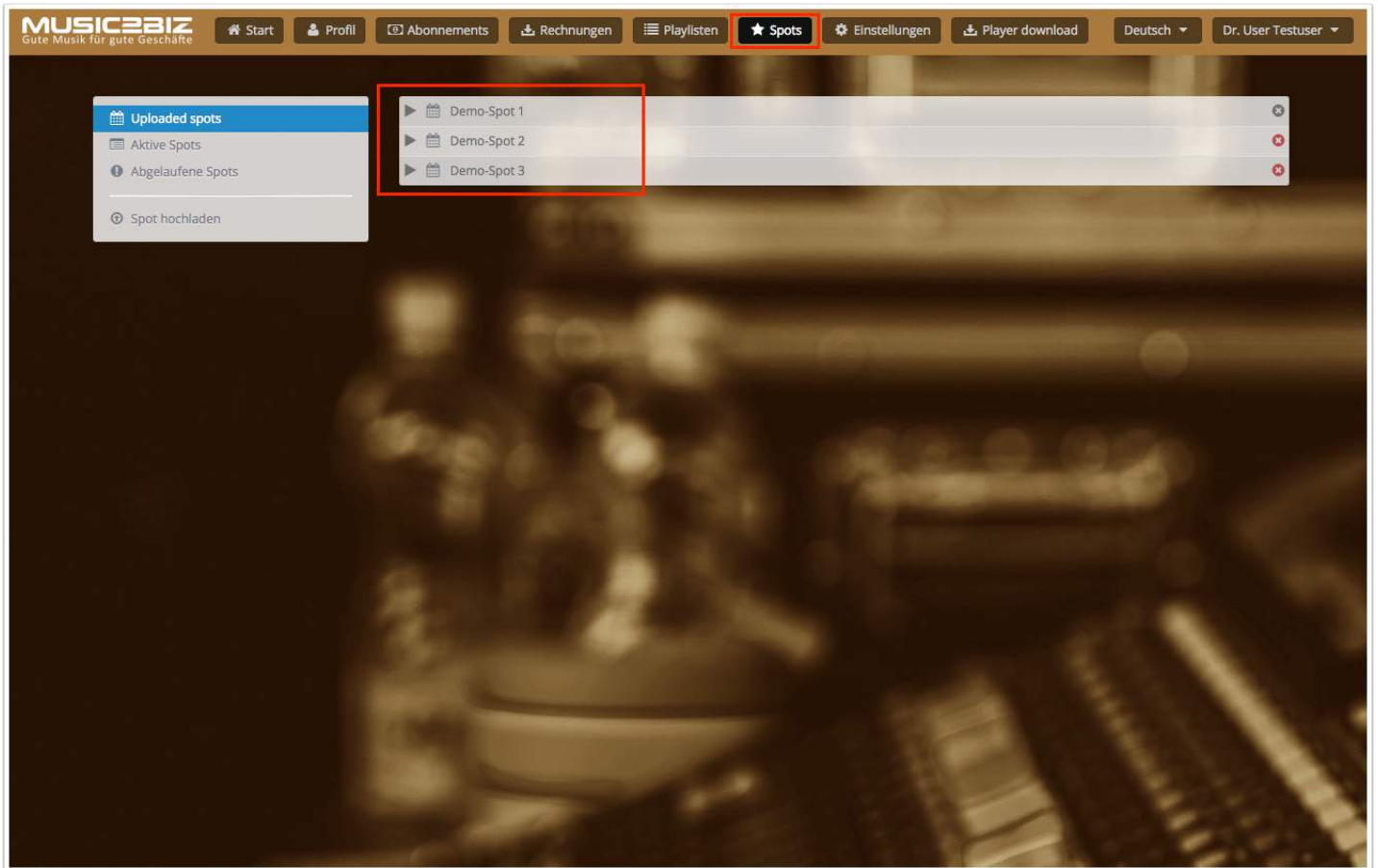
The screenshot displays the MUSIC2BIZ web interface for configuring a demo spot. The navigation bar at the top includes links for Start, Profil, Abonnements, Rechnungen, Playlisten, Spots, Einstellungen, and Player download. The sidebar on the left shows 'Uploaded spots' with sub-options for 'Aktive Spots', 'Abgelaufene Spots', and 'Spot hochladen'. The main content area is titled 'Demo-Spot 1' and contains the following configuration options:

- Kanal ***: 60bpm - Medication*
- Startdatum ***: [Empty text input field]
- Dauer (Tage) ***: [Empty text input field]
- Days**: A list of days with checkboxes: Mon, Tue, Wed, Thu, Fri, Sat, Sun, and All days. All are currently checked.
- Ausstrahlungszeit ***: A grid of time slots for selection. The grid is organized into two columns of 12 slots each, with a plus icon next to each slot.

00:00 - 00:59	00:00	00:10	00:20	00:30	00:40	00:50
<input type="checkbox"/>	<input type="checkbox"/>	<input type="checkbox"/>	<input type="checkbox"/>	<input type="checkbox"/>	<input type="checkbox"/>	<input type="checkbox"/>
<input type="checkbox"/>	<input type="checkbox"/>	<input type="checkbox"/>	<input type="checkbox"/>	<input type="checkbox"/>	<input type="checkbox"/>	<input type="checkbox"/>
<input type="checkbox"/>	<input type="checkbox"/>	<input type="checkbox"/>	<input type="checkbox"/>	<input type="checkbox"/>	<input type="checkbox"/>	<input type="checkbox"/>
<input type="checkbox"/>	<input type="checkbox"/>	<input type="checkbox"/>	<input type="checkbox"/>	<input type="checkbox"/>	<input type="checkbox"/>	<input type="checkbox"/>
<input type="checkbox"/>	<input type="checkbox"/>	<input type="checkbox"/>	<input type="checkbox"/>	<input type="checkbox"/>	<input type="checkbox"/>	<input type="checkbox"/>
<input type="checkbox"/>	<input type="checkbox"/>	<input type="checkbox"/>	<input type="checkbox"/>	<input type="checkbox"/>	<input type="checkbox"/>	<input type="checkbox"/>
<input type="checkbox"/>	<input type="checkbox"/>	<input type="checkbox"/>	<input type="checkbox"/>	<input type="checkbox"/>	<input type="checkbox"/>	<input type="checkbox"/>
<input type="checkbox"/>	<input type="checkbox"/>	<input type="checkbox"/>	<input type="checkbox"/>	<input type="checkbox"/>	<input type="checkbox"/>	<input type="checkbox"/>
<input type="checkbox"/>	<input type="checkbox"/>	<input type="checkbox"/>	<input type="checkbox"/>	<input type="checkbox"/>	<input type="checkbox"/>	<input type="checkbox"/>
<input type="checkbox"/>	<input type="checkbox"/>	<input type="checkbox"/>	<input type="checkbox"/>	<input type="checkbox"/>	<input type="checkbox"/>	<input type="checkbox"/>
<input type="checkbox"/>	<input type="checkbox"/>	<input type="checkbox"/>	<input type="checkbox"/>	<input type="checkbox"/>	<input type="checkbox"/>	<input type="checkbox"/>

13 Kundenkonto Archiv "Ihre Werbespots"

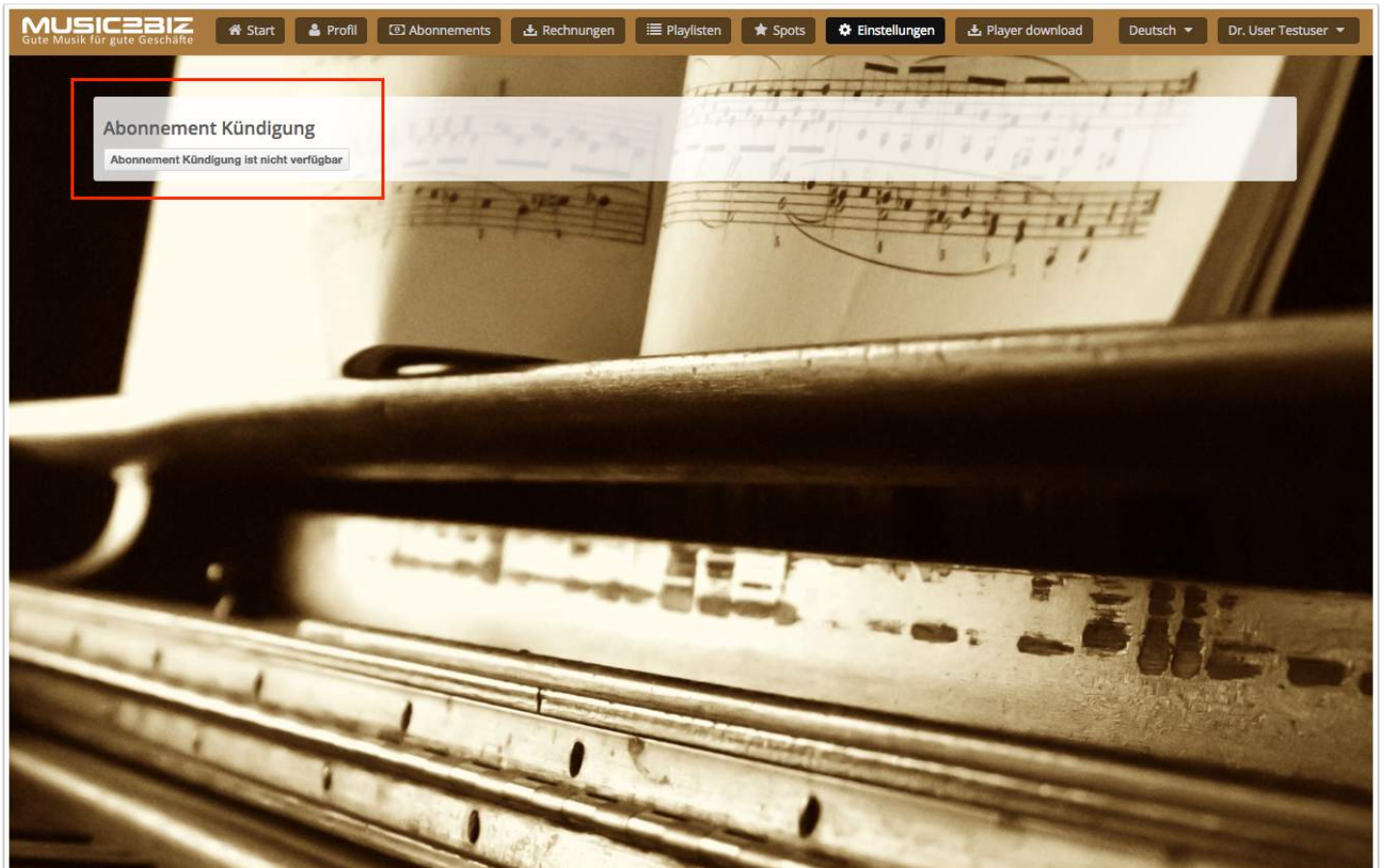
Ihre hochgeladenen Werbe-Spots werden Ihnen als Archiv zur Verfügung gestellt. Sie können sie beliebig aktivieren und deaktivieren.



14 Kundenkonto Einstellungen

Während der kostenlosen Testperiode können Sie Ihr abonnement jederzeit durch einen einfachen Klick auf den Kündigen Button stornieren.

Nach Ablauf der kostenlosen Testperiode ist eine Kündigung nur per Email oder auf dem Postweg möglich.



15 Kundenkonto: Audio-Player herunterladen

Die MUSIC2BIZ App ist für Kunden kostenlos. Es gibt Sie als Desktop-Version oder als mobilen Player. Die App kann aus dem Kunden-Konto heruntergeladen werden oder aus den App Stores von Apple (IOS) und Google (Android).

MUSIC2BIZ
Gute Musik für gute Geschäfte

Start Profil Abonnements Rechnungen Playlisten Spots Einstellungen **Player download** Deutsch Dr. User Testuser

Music2Biz Player

Die MUSIC2BIZ AUDIO Player ist eine kompakte Standalone-Client-Anwendung, die das Abspielen der MUSIC2BIZ Standard-Programme und Playlisten ermöglicht. Ein Einloggen in das MUSIC2BIZ Kunden-Konto ist hierfür nicht erforderlich.

Der Player bietet die folgenden Funktionen:

- Autorisierung mit individuellen Abonnenten-Zugang-Codes.
- Abspielen von Musik-Programmen, Playlisten und eigenen Werbspots
- Unterbrechungsfreie Wiedergabe der Musik durch die Pufferung der Musik Inhalte: Bandbreiten-Schwankungen oder der Ausfall der Internetverbindung werden kompensiert.

Der Player steht für alle gängigen Betriebssysteme zur Verfügung:

Microsoft Windows

[Download für Windows 64bit](#)
[Download für Windows 32bit](#)

macOS

[Download für macOS](#)

Linux

[Download für Linux X86 64bit](#)
[Download für Linux X86 32bit](#)

Laden im **App Store** **JETZT BEI Google Play**

Nutzer Guide als PDF herunterladen

PDF

Music2Biz Player

MUSIC2BIZ

Start Channel

▶ ◁ 🔊 5s

- Bluesy
- Chillout / Lounge
- Classical
- Dance / HipHop
- Dance Vocals
- Easy Listening
- Fitness
- Ibiza Lounge
- In the Club
- Jazz
- Kids Club
- Modern Pop

16 Kundenkonto Musikprogrammverwaltung

Welche Musik-Programme in der Player-App angezeigt werden, können Sie über "Channels" per Schiebeschalter festlegen: Versteckte Kanäle = HIDDEN / abspielbare Kanäle = VISIBLE

The screenshot displays the 'Channels' management page in the Music2Biz web interface. The top navigation bar includes the Music2Biz logo and various menu items: Start, Profil, Abonnements, Rechnungen, Playlisten, Spots, Einstellungen, Player download, Deutsch, and a user profile dropdown for 'Dr. User Testuser'. The 'Channels' dropdown menu is open, showing 'Channels' and 'Abmelden' options. The main content area is titled 'Channels' and contains a table with the following data:

Channel	Player
60bpm - Meditation*	HIDDEN
Black Smooth	VISIBLE
Bluesy*	VISIBLE
Chillout / Lounge	VISIBLE
Christmas	VISIBLE
Classical	VISIBLE
Dance / HipHop	VISIBLE
Dance Vocals	HIDDEN
Easy Listening	HIDDEN
Fashion Special	HIDDEN
Fitness	VISIBLE
Ibiza Lounge	VISIBLE
In the Club	VISIBLE
Jazz	HIDDEN

17 Vielen Dank!

**Vielen Dank
für
Ihre Aufmerksamkeit!**

MUSIC2BIZ.COM UG (haftungsbeschränkt)

Geschäftsführung: Bernd Awaloff
Gesellschafter: Bernd Awaloff, Volker Schnaars, Dr. Alex Galert,
Claus Nowak

Tannenstraße 1A
85579 Neubiberg
Deutschland

Kontakt:
Telefon: +498995472847
Telefax: +4932222130094
E-Mail: info@music2biz.com